

# Instrukcja rejestracji na zajęcia WF

## 1. Logowanie

W celu zalogowania się do systemu rejestracji na zajęcia WF należy w pierwszej kolejności wejść na stronę **wf.amu.edu.pl** i wybrać znajdujący się w prawym górnym narożniku odnośnik **ZALOGUJ SIĘ**.

Uniwersytet im. Adama Mickiewicza w Poznaniu - Centralny System Uwierzytelniania Nie jesteś zalogowany | zaloguj się

**USOS** ul

Rejestracja żetonowa

ostatnia migracja danych: 13 dni temu

ostatnia modyfikacja tego dokumentu: 6 dni temu

**i** Studium Wychowania Fizycznego i Sportu uprzejmie prosi o wypełnienie ankiety, która pojawi się na ekranie po zalogowaniu. Dziękujemy.  
**UWAGA! Ankiety pojawią się w systemie najpóźniej do dnia 15 września 2011.**

**OGÓLNE ZASADY REJESTRACJI NA ZAJĘCIA WYCHOWANIA FIZYCZNEGO**

1. Zapisy na zajęcia WF odbywają się **wyłącznie przez Internet**. W wyjątkowych sytuacjach, decyzję o zapisaniu do grupy może podjąć Kierownik Studium Wychowania Fizycznego i Sportu (SWFIS).
2. Nieobecność, choroba lub wyjazd w trakcie trwania zapisów nie zwalnia z rejestracji na zajęcia w wyznaczonym terminie przez Internet.
3. Rejestracja odbywa się wg kolejności zgłoszeń i do wyczerpania limitów miejsc w grupach.
4. Student rejestruje się na zajęcia WF wybierając dyscyplinę, termin i miejsce odbywania zajęć oraz prowadzącego, stosownie do swoich zainteresowań oraz możliwości czasowych. Przed dokonaniem wyboru student winien zapoznać się z [ramowym planem zajęć z wychowania fizycznego na rok akademicki 2011/2012](#).
5. Student może zapisać się tylko do grup zajęciowych dedykowanych dla swojego wydziału i roku studiów.

Następnie należy wpisać swój pesel oraz hasło (takie jak do systemu USOSweb) i nacisnąć przycisk z napisem **ZALOGUJ**.

CENTRALNY SYSTEM UWIERZYTELNIANIA

Wprowadź swój numer PESEL i hasło

Numer PESEL:  
|

Hasło:  
|

Ukryj mój numer PESEL

**ZALOGUJ** wyczyść [Polski](#) | [English](#)

UNIwersYTET IM. ADAMA MICKIEWICZA W POZNANIU

**UWAGA !!!** Po zalogowaniu na ekranie pojawi się ankieta, którą należy wypełnić, aby móc przejść do dalszego korzystania z systemu. Ankieta wypełnia się tylko raz, zatem po jej wypełnieniu i zapisaniu nie będzie się już pojawiała przy kolejnych logowaniach.

## 2. Żetony

W związku z tym, że rejestracja na zajęcia WF jest rejestracją żetonową każdemu studentowi zostaną przydzielone odpowiednie żetony w następujących terminach:

- **do dnia 29 września 2018 r.** – na semestr zimowy studentom odbywającym zajęcia w Poznaniu zostanie przyznany żeton typu **WF-2018SZ-P**, studentom odbywającym zajęcia w Gnieźnie żeton typu **WF-2018SZ-G**, a studentom odbywającym zajęcia w Kaliszu żeton typu **WF-2018SZ-K**;
- **do dnia 15 lutego 2019 r.** – na semestr letni studentom odbywającym zajęcia w Poznaniu zostanie przyznany żeton typu **WF-2019SL-P**, studentom odbywającym zajęcia w Gnieźnie żeton typu **WF-2019SL-G**, a studentom odbywającym zajęcia w Kaliszu żeton typu **WF-2019SL-K**.

Jeden żeton pozwoli zapisać się na jedno zajęcia WF.

Aktualną liczbę żetonów student może sprawdzić wybierając, z menu znajdującego się po lewej stronie, odnośnik **KOSZYK**.



W koszyku znajdują się aktualne informacje o liczbie żetonów przyznanych, dokupionych, wydanych i pozostałych do wykorzystania. Oprócz tego w koszyku student znajdzie informacje na temat dokonanych przez siebie rejestracji.



The screenshot shows the 'Twój koszyk' page in the USOS system. It includes an information icon and a text box stating: 'Tu znajdziesz informacje na temat dokonanych przez Ciebie rejestracji oraz zużytych na nie żetonów. Rejestracje żetonowe po pewnym czasie są usuwane, a zawarte w nich informacje o zużytych żetonach archiwizowane. Przycisk **Pokaż archiwalne rejestracje** pozwala na obejrzenie takich archiwalnych danych. Należy pamiętać, że nie wszystkie dane są zachowywane, nie będą np. dostępne lokalizacje i terminy zajęć.'

Typ żetonu	Pozostało	Wydane	Dokupione	Przyznane
WF-2011SZ	1	0	0	1

Przedmiot	Grupa	Lokalizacja	Termin	Koszt
Brak danych				

At the bottom right of the page, there is a button labeled 'Pokaż archiwalne rejestracje'.

### 3. Przeglądanie informacji o przedmiotach dostępnych w rejestracji

Chcąc przejrzeć listę dostępnych w ramach rejestracji przedmiotów oraz ich grup zajęciowych należy wybrać z menu znajdującego się po lewej stronie odnośnik **REJESTRACJE**.



Na kilka dni przed rozpoczęciem rejestracji w miejscu tym pojawi się odnośnik do rejestracji na zajęcia WF. Początkowo będzie on znajdował się w dziale **NIEAKTYWNE**.



Dopiero w momencie, gdy rejestracja zostanie uruchomiona pojawi się w dziale **OTWARTE** i zmieni kolor na zielony.



Niezależnie od tego czy rejestracja na zajęcia WF jest aktywna czy nie istnieje możliwość przeglądania dostępnych w ramach tej rejestracji zajęć oraz poszczególnych grup zajęciowych. Należy w tym celu kliknąć nazwę rejestracji i wówczas wyświetlona zostanie lista grup przedmiotów. Każda grupa przedmiotów nazywa się tak jak przedmiot, który do niej należy.

USOS ul Rejestracja żetonowa

Wyszukiwana fraza:  SZUKAJ Szukaj w całej bazie:  Wyszukiwanie zaawansowane:

rejestracja

Przedmioty, na które można się zapisać, są podzielone na grupy, żeby ułatwić ich wyszukiwanie. Na poniższej liście znajdują się grupy zawierające co najmniej jeden przedmiot z wybranej rejestracji. Wybierz grupę, aby przejść do wykazu przedmiotów tej grupy.

Kod grupy	Nazwa grupy przedmiotów
32-BC	body control
32-ELJOGI	elementy jogi
32-KK	koszykówka kobiet
32-SZERM	szermierka

Po kliknięciu na nazwie odpowiedniej grupy lub jej kodzie pojawi się okno z informacjami o przedmiocie należącym do tej grupy.

USOS ul Rejestracja żetonowa

Wyszukiwana fraza:  SZUKAJ Szukaj w całej bazie:  Wyszukiwanie zaawansowane:

koszykówka kobiet

Przedmioty, na które można się zapisać, są podzielone na grupy, żeby ułatwić ich wyszukiwanie. Poniżej znajduje się wykaz wszystkich przedmiotów należących do wybranej grupy. Wybierz przedmiot, aby poznać szczegóły zajęć odbywających się w ramach tego przedmiotu.

Kod przedmiotu	Cykl dydaktyczny	Nazwa przedmiotu
32-KK	semestr zimowy 2011/2012	Koszykówka kobiet

Po kliknięciu na nazwę przedmiotu, jego kod lub nazwę cyklu dydaktycznego pojawi się lista grup zajęciowych oferowanych w ramach tego przedmiotu. **Należy jednak pamiętać, że jest to lista tylko tych grup, w których aktualnie są jeszcze wolne miejsca.** Osoby zainteresowane przejrzaniem pełnej listy grup muszą dodatkowo po ukazaniu się listy kliknąć znajdujący się powyżej odnośnik: **tutaj** (wskazany na rysunku czerwoną strzałką).

USOS ul Rejestracja żetonowa

Wyszukiwana fraza:  SZUKAJ Szukaj w całej bazie:  Wyszukiwanie zaawansowane:

Koszykówka kobiet (2011/SZ) - lista grup zajęciowych

Grupy zajęciowe, w których nie ma już wolnych miejsc są **ukryte**. Jeśli chcesz je wyświetlić, kliknij **tutaj**.

Grupa	Prowadzący	Lokalizacja	Termin	Liczba miejsc	Gr. dedyk.
2	Piotr Wieczorek	Młyńska	Poniedziałek 09:30-11:00	1/3	1 rok - Wydział Prawa i Administracji
4	Janusz Witkowski	Młyńska	Wtorek 09:30-11:00	0/2	2 rok - Wydział Historyczny
5	Jakub Szafarkiewicz	Młyńska	Wtorek 11:00-12:30	0/5	1 rok - Wydział Nauk Politycznych i Dziennikarstwa; 1 rok - Wydział Historyczny

W związku z tym, że poszczególne grupy zajęciowe dedykowane są studentom określonych wydziałów, a nawet lat studiów, dlatego należy zwrócić szczególną uwagę po pierwsze na to czy interesująca nas grupa zajęciowa jest dedykowana wydziałowi, na którym podjęliśmy

studia, a po drugie, dla którego roku jest dedykowana. Lista wydziałów wraz z informacją o latach studiów, którym dana grupa jest dedykowana podana jest w kolumnie **Gr. dedyk.**

**UWAGA!!!** Podczas zapisów każdy student będzie mógł zapisać się tylko i wyłącznie do tych grup zajęciowych, które będą dedykowane wydziałowi, na którym podjął studia.

W celu uzyskania szczegółowych informacji dotyczących danej grupy zajęciowej należy kliknąć odnośnik z terminem, w którym zajęcia te są prowadzone.

The screenshot shows the USOS portal interface. The main heading is 'Rejestracja żetonowa'. Below it, there is a search bar with the text 'Wyszukiwana fraza: [ ] SZUKAJ' and a checkbox for 'Wyszukiwanie zaawansowane: [ ]'. The main content area displays 'Koszykówka kobiet (2011/SZ) - lista grup zajęciowych'. Below this, there is a table with columns: Grupa, Prowadzący, Lokalizacja, Termin, Liczba miejsc, and Gr. dedyk. A red arrow points to the 'Termin' column. The table contains three rows of data:

Grupa	Prowadzący	Lokalizacja	Termin	Liczba miejsc	Gr. dedyk.
2	Piotr Wieczorek	Młyńska	Poniedziałek 09:30-11:00	1/3	1 rok - Wydział Prawa i Administracji
4	Janusz Witkowski	Młyńska	Wtorek 09:30-11:00	0/2	2 rok - Wydział Historyczny
5	Jakub Szafarkiewicz	Młyńska	Wtorek 11:00-12:30	0/5	1 rok - Wydział Nauk Politycznych i Dziennikarstwa; 1 rok - Wydział Historyczny

Kliknięcie w jakikolwiek inny odnośnik znajdujący się w wierszu odpowiadającym interesującemu nas terminowi, np. w nr grupy, prowadzącego, lokalizacją, limit miejsc czy grupy dedykowane również spowoduje przejście do strony z informacjami o grupie.

The screenshot shows the USOS portal interface for a specific group. The main heading is 'Rejestracja żetonowa'. Below it, there is a search bar with the text 'Wyszukiwana fraza: [ ] SZUKAJ' and a checkbox for 'Wyszukiwanie zaawansowane: [ ]'. The main content area displays 'Koszykówka kobiet (2011/SZ) - gr. 3'. Below this, there is a section titled 'Informacje ogólne' with a table of details:

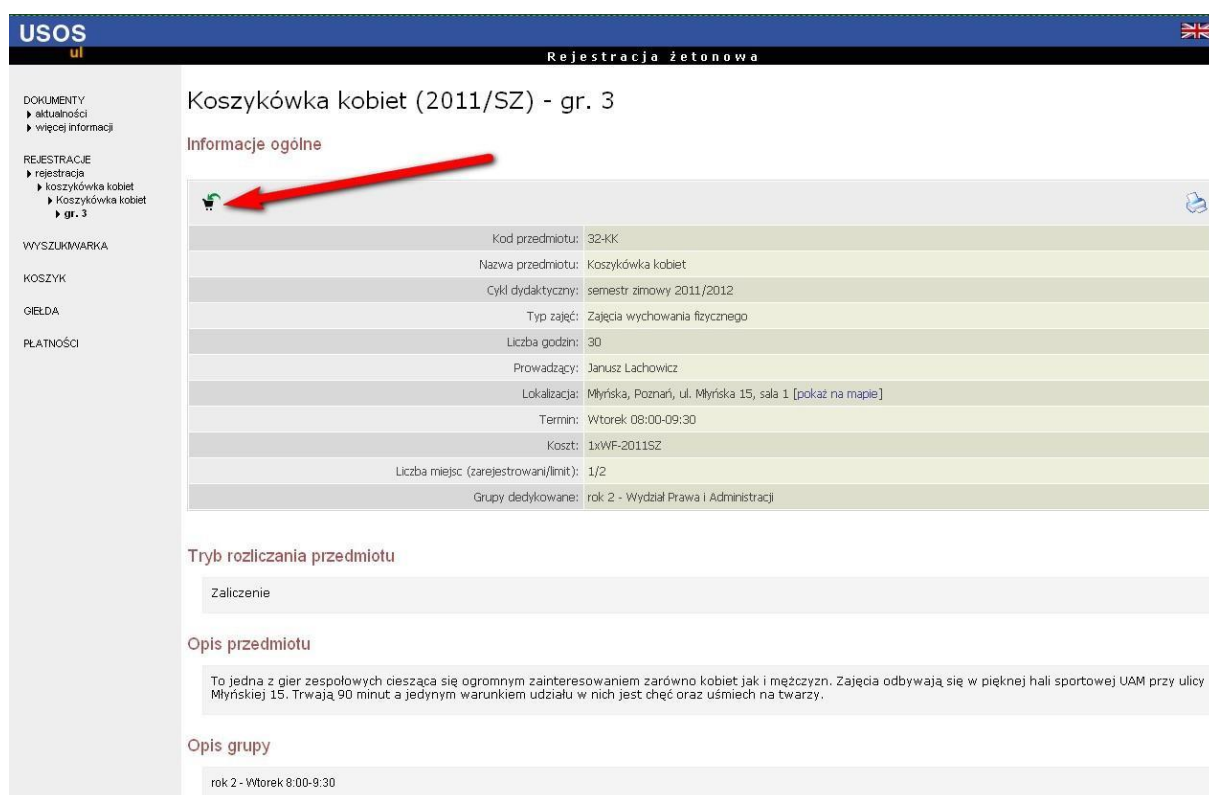
Kod przedmiotu:	32-KK
Nazwa przedmiotu:	Koszykówka kobiet
Cykl dydaktyczny:	semestr zimowy 2011/2012
Typ zajęć:	Zajęcia wychowania fizycznego
Liczba godzin:	30
Prowadzący:	Janusz Lachowicz
Lokalizacja:	Młyńska, Poznań, ul. Młyńska 15, sala 1 [pokaż na mapie]
Termin:	Wtorek 08:00-09:30
Koszt:	1xWF-2011SZ
Liczba miejsc (zarejestrowani/limit):	1/2
Grupy dedykowane:	rok 2 - Wydział Prawa i Administracji

Below the table, there are sections for 'Tryb rozliczania przedmiotu' (Zaliczenie), 'Opis przedmiotu' (To jedna z gier zespołowych ciesząca się ogromnym zainteresowaniem zarówno kobiet jak i mężczyzn. Zajęcia odbywają się w pięknej hali sportowej UAM przy ulicy Młyńskiej 15. Trwają 90 minut a jedynym warunkiem udziału w nich jest chęć oraz uśmiech na twarzy.), and 'Opis grupy' (rok 2 - Wtorek 8:00-9:30).

**UWAGA !!!** Strona z informacjami o grupie zajęciowej jest bardzo ważną stroną, ponieważ właśnie na tej stronie dzięki znajdującej się na górze ikonie (ikona ta może przyjmować różne formy) będzie można zapisać się do danej grupy zajęciowej, wypisać z niej lub uzyskać informacje na temat tego dlaczego rejestracja do tej grupy nie jest możliwa.

#### 4. Zapisywanie i wypisywanie z zajęć

W punkcie 3 przedstawiona została ścieżka jaką należy przejść w celu wyświetlenia informacji o określonej grupie zajęciowej. Po wyświetlenie tych informacji w miejscu zaznaczonym na poniższym rysunku czerwoną strzałką, znajduje się ikona koszyka.



The screenshot shows the USOS portal interface. The main content area displays details for the course "Koszykówka kobiet (2011/SZ) - gr. 3". A red arrow points to a shopping cart icon in the top left corner of the course information box. The course details are as follows:

Kod przedmiotu:	32-KK
Nazwa przedmiotu:	Koszykówka kobiet
Cykl dydaktyczny:	semestr zimowy 2011/2012
Typ zajęć:	Zajęcia wychowania fizycznego
Liczba godzin:	30
Prowadzący:	Janusz Lachowicz
Lokalizacja:	Młyńska, Poznań, ul. Młyńska 15, sala 1 [pokaż na mapie]
Termin:	Wtorek 08:00-09:30
Koszt:	1xWF-2011SZ
Liczba miejsc (zarejestrowani/limit):	1/2
Grupy dedykowane:	rok 2 - Wydział Prawa i Administracji

Below the course details, there are sections for "Tryb rozliczania przedmiotu" (Zaliczenie), "Opis przedmiotu" (To jedna z gier zespołowych ciesząca się ogromnym zainteresowaniem zarówno kobiet jak i mężczyzn. Zajęcia odbywają się w pięknej hali sportowej UAM przy ulicy Młyńskiej 15. Trwają 90 minut a jedynym warunkiem udziału w nich jest chęć oraz uśmiech na twarzy.), and "Opis grupy" (rok 2 - Wtorek 8:00-9:30).

Ikona ta może przyjmować różne formy. Poniżej znajdują się oznaczenia poszczególnych ikon:



- oznacza, że student nie jest jeszcze zarejestrowany do danej grupy zajęciowej i klikając na koszyk może się do tej grupy zapisać,



- oznacza, że student jest już zarejestrowany do danej grupy zajęciowej i klikając na koszyk może się z tej grupy wyrejestrować,



Rejestracja nie jest jeszcze aktywna.

- oznacza, że zapisanie do grupy nie jest możliwe, ponieważ rejestracja nie jest jeszcze aktywna,



Brak wolnych miejsc.

- oznacza, że rejestracja nie jest możliwa, ponieważ w grupie nie ma już wolnych miejsc,



Grupa jest dedykowana i nie można dokonać rejestracji.

- oznacza, że rejestracja nie jest możliwa, ponieważ grupa nie jest dedykowana dla wydziału, którego dana osoba jest studentem,




Można się tylko raz zarejestrować na jedne zajęcia.

- oznacza, że rejestracja nie jest możliwa, ponieważ student już zarejestrował się do innej grupy zajęciowej a w ramach określonych zajęć nie można być zapisanym do więcej niż jednej grupy zajęciowej,



Przekroczony został limit wydatków na turę.

- oznacza, że rejestracja nie jest możliwa, ponieważ zużyte zostały już wszystkie żetony jakimi dysponował student w tej rejestracji,

Do określonej grupy zajęciowej można zapisać się tylko wtedy, gdy na stronie z informacjami o tej grupie zajęciowej znajduje się ikona koszyka z zieloną strzałką: . Wówczas po kliknięciu na taką ikonę nastąpi przejście do tzw. koszyka, gdzie pojawi się informacja potwierdzająca zapisanie do danej grupy zajęciowej.

W koszyku oprócz przeglądania informacji o aktualnym wykorzystaniu żetonów oraz grupach, do których student jest obecnie zapisany można dokonać wyrejestrowania z wybranej wcześniej grupy zajęciowej. Wyrejestrowania dokonuje się poprzez kliknięcie ikony koszyka z czerwoną strzałką odpowiadającej grupie, z której student chce się wypisać.

**USOS** ul Rejestracja żetonowa

DOKUMENTY  
 ► aktualności  
 ► więcej informacji

REJESTRACJE

WYSZUKIWARKA

KOSZYK

GIEŁDA

PLATNOŚCI

 Zostałeś pomyślnie zarejestrowany na zajęcia.

### Twój koszyk

 Tu znajdziesz informacje na temat dokonanych przez Ciebie rejestracji oraz zużytych na nie żetonów.  
 Rejestracje żetonowe po pewnym czasie są usuwane, a zawarte w nich informacje o zużytych żetonach archiwizowane. Przycisk **Pokaż archiwalne rejestracje** pozwala na obejrzenie takich archiwalnych danych. Należy pamiętać, że nie wszystkie dane są zachowywane, nie będą np. dostępne lokalizacje i terminy zajęć.

Typ żetonu	Pozostało 	Wydane 	Dokupione	Przyznane
WF-2011SZ	 0	1	0	1


Przedmiot	Grupa	Lokalizacja	Termin	Koszt	
Koszykówka kobiet (2011/SZ)	2	Młyńska	Poniedziałek 09:30-11:00	1xWF-2011SZ	

[Pokaż archiwalne rejestracje](#)

Po jej kliknięciu pojawi się następujący komunikat.



Chcąc wyrejestrować się z grupy zajęciowej należy wcisnąć przycisk **OK**.

Wyrejestrowania można również dokonać na stronie z informacjami o grupie zajęciowej czyli tam gdzie student wcześniej dokonał zapisu. Wówczas zamiast ikony koszyka z zieloną strzałką pojawi się ikona koszyka z czerwoną strzałką: , której kliknięcie umożliwi wypisanie się z grupy zajęciowej.